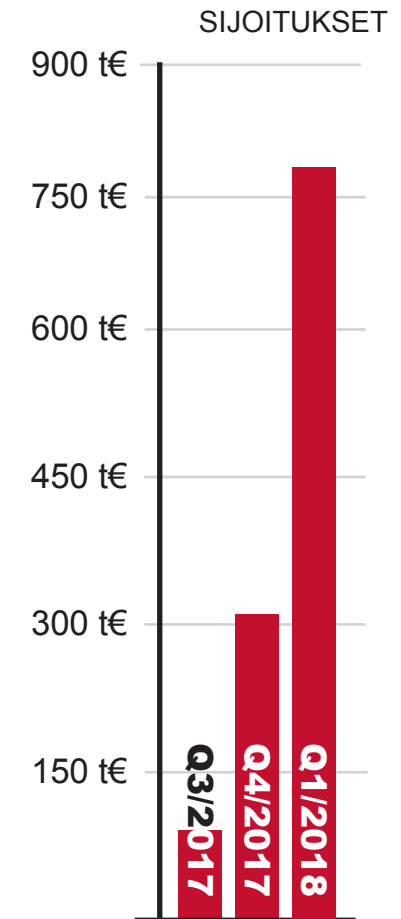
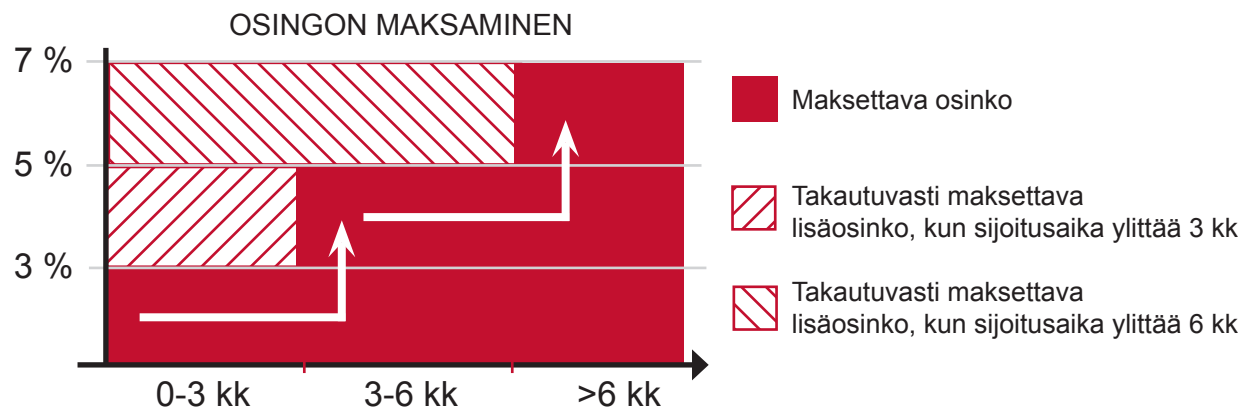




Osinkoa.fi
Osavuositarkastus Q1 / 2018

Osinkoa.fi

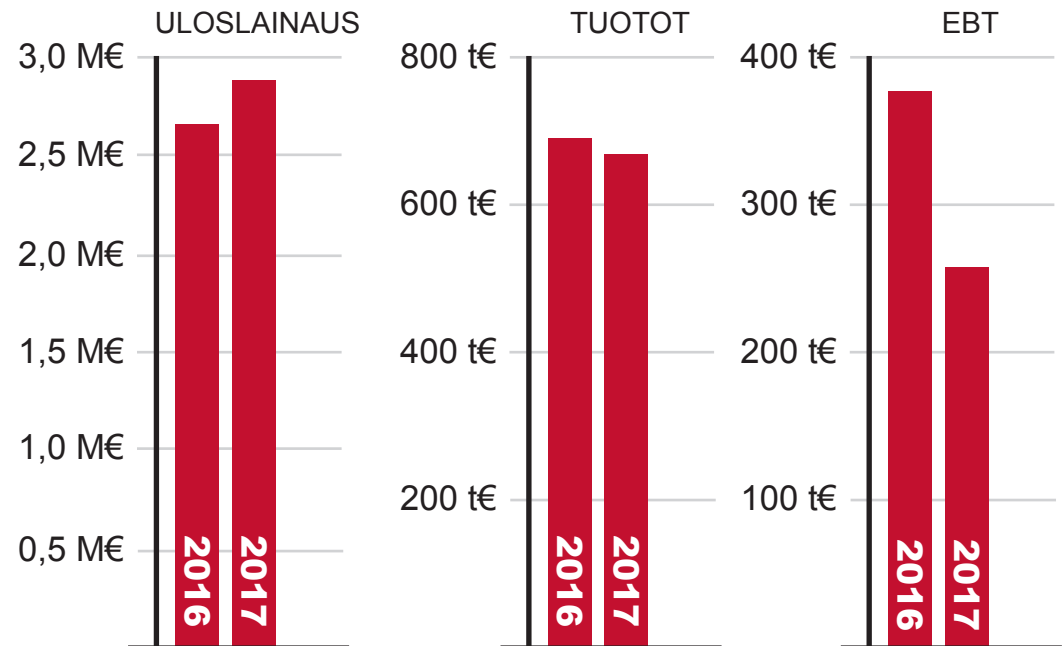
- ▶ Osinkoa.fi-ohjelmassa on mahdollisuus sijoittaa Oy Netford Capital Ltd:n B-sarjan osakkeisiin 10.7.2017 lähtien. Minimisijoitus ja yhden osakkeen hinta on 1.000 euroa.
- ▶ B-sarjan osakkeille maksetaan osinkoa 7 % vuodessa edellyttäen, että sijoitusaika on vähintään 6 kk. Tätä lyhyemmille sijoituksille maksetaan alempaa osinkoa.
- ▶ Kun sijoitusaika on alle 3 kk, maksetaan osinkoa 3 % vuodessa.
- ▶ Kun sijoitusaika on alle 6 kk, maksetaan osinkoa 5 % vuodessa.
- ▶ Kun sijoitusaika ylittää 3 ja 6 kk rajan, maksetaan korkeampi sijoituksen osinko takautuvasti
- ▶ Osingot maksetaan kuukausittain sijoittajan ilmoittamalle tilille. Sijoituksen voi lunastaa koska tahansa. Tarkemmat sijoitukseen liittyvät ehdot löytyvät sijoitussopimuksesta.
- ▶ Sijoitusten pääomat hyödynnetään Oy Netford Capital Ltd:n Ainalaina-tililuottopalvelun rahoittamiseen. Ainalaina on perustettu vuonna 2006 ja sillä on yli 70.000 asiakasta.
- ▶ Sijoitusten määrä Q1/2018 lopussa oli 789 kEUR. Rekisteröityneiden sijoittajien lukumäärä kvartaalin lopussa oli 105 kpl ja keskimääräinen sijoitussumma noin 7.500 EUR.



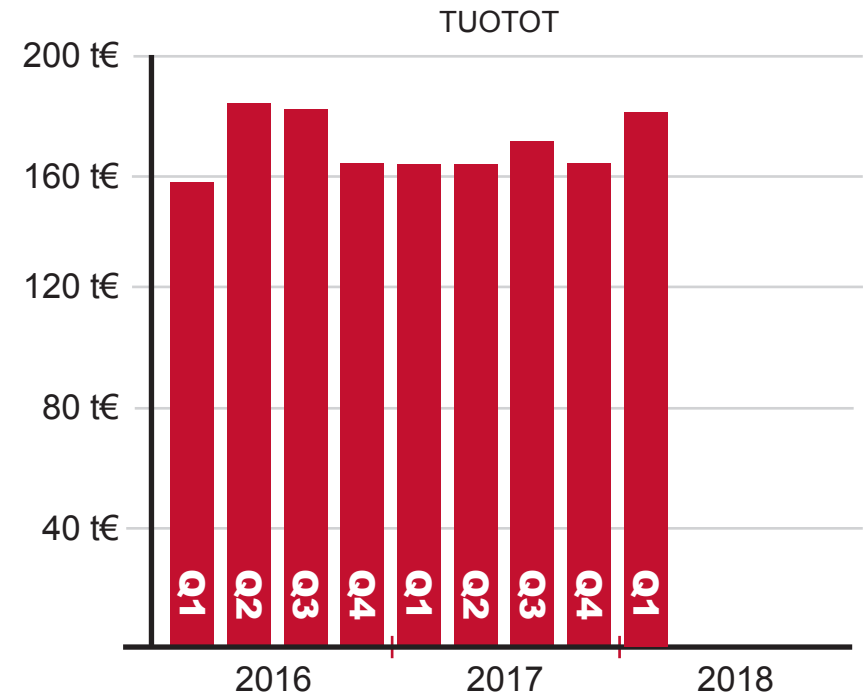
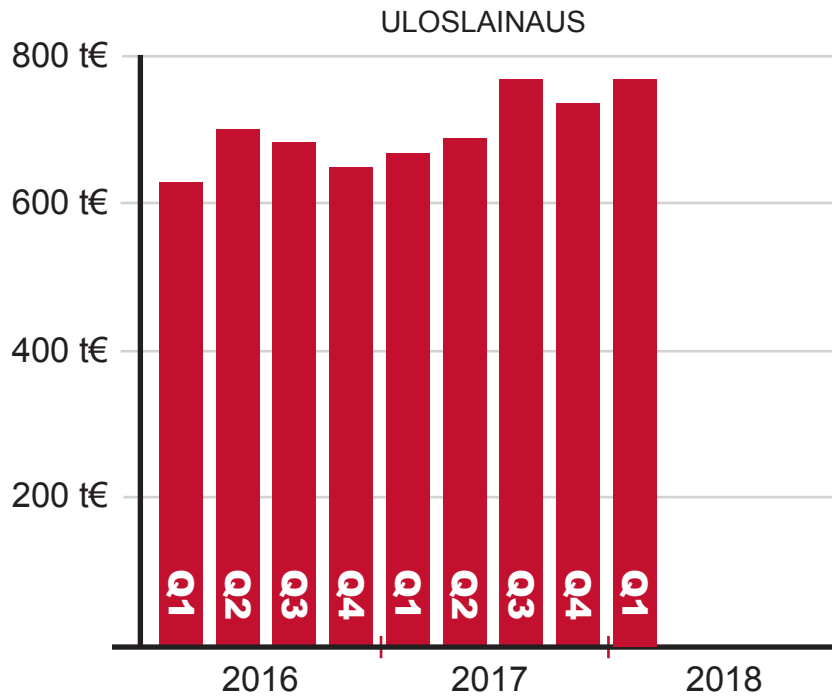
Vuosikohtaiset tiedot 2016-2017

- ▶ Uloslainaus vuonna 2017 kasvoi 2,85 miljoonaan euroon
- ▶ Luottotappioiden kasvun vuoksi liiketoiminnan tuotot vähenivät hieman edellisestä vuodesta

KESKEISET TALOUSSLUVUT, t€UR	2016	2017
Uloslainaus	2.651	2.852
Liiketoiminnan tuotot	686	667
EBT	379	258
EBT-marginaali	55,2 %	38,7 %
Lainasaamiset	443	521
Omavaraisuusaste	93,5 %	94,3 %



Uoslainaus ja liiketoiminnan tuotot kvartaaleittain



Kvartaalikohtaiset talousluvut

KVARTAALIEITTAIN, tEUR	2016				2017				2018
	Q1	Q2	Q3	Q4	Q1	Q2	Q3	Q4	Q1
Uloslainaus	627	697	681	646	664	686	769	732	772
Tulos ennen veroja	83	108	94	94	81	55	74	50	75
Liiketoiminnan tuotot	157	184	182	164	164	164	173	166	184
Omavaraisuusaste	96,6 %	96,1 %	94,6 %	93,5 %	93,6 %	86,7 %	90,4 %	94,3 %	97,4 %
Oma pääoma ¹	1.093	1.183	1.259	1.188	1.253	1.203	1.344	1.617	2.138

¹ Taseen oma pääoma + poistoero + vapaaehtoiset varaukset

