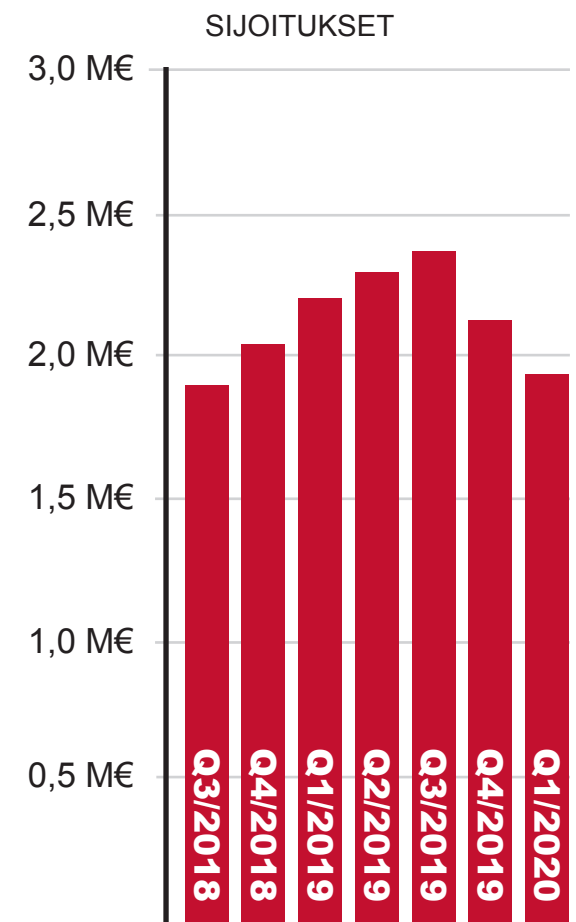
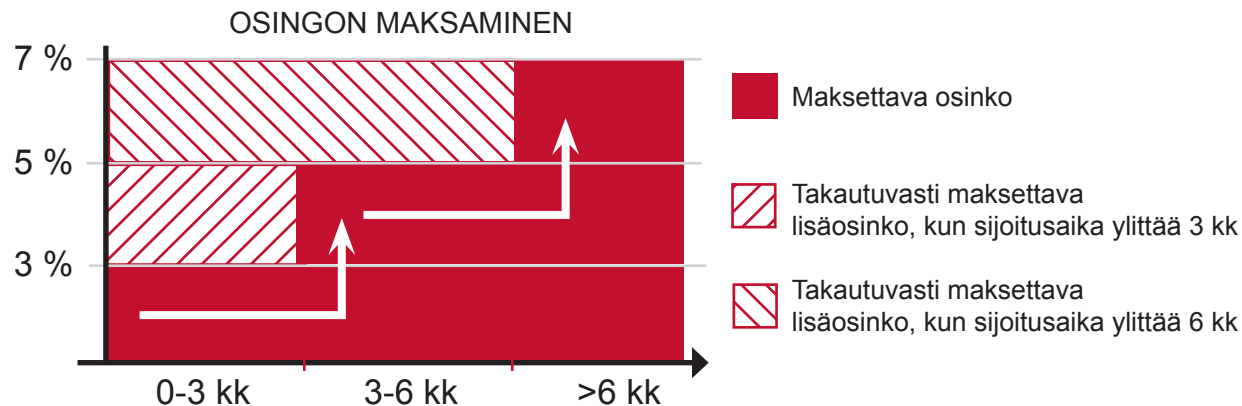




Osinkoa.fi
Osavuositarkastus Q1 / 2020

Osinkoa.fi

- ▶ Osinkoa.fi-ohjelmassa on mahdollisuus sijoittaa Oy Netford Capital Ltd:n B-sarjan osakkeisiin 10.7.2017 lähtien. Minimisijoitus ja yhden osakkeen hinta on 1.000 euroa.
- ▶ B-sarjan osakkeille maksetaan osinkoa 7 % vuodessa edellyttäen, että sijoitusaika on vähintään 6 kk. Tätä lyhyemmille sijoituksille maksetaan alempaa osinkoa.
- ▶ Kun sijoitusaika on alle 3 kk, maksetaan osinkoa 3 % vuodessa.
- ▶ Kun sijoitusaika on alle 6 kk, maksetaan osinkoa 5 % vuodessa.
- ▶ Kun sijoitusaika ylittää 3 ja 6 kk rajan, maksetaan korkeampi sijoituksen osinko takautuvasti
- ▶ Osingot maksetaan kuukausittain sijoittajan ilmoittamalle tilille. Sijoituksen voi lunastaa koska tahansa. Tarkemmat sijoitukseen liittyvät ehdot löytyvät sijoitussopimuksesta.
- ▶ Sijoitusten pääomat hyödynnetään Oy Netford Capital Ltd:n Ainalaina-tililuottopalvelun rahoittamiseen. Ainalaina on perustettu vuonna 2006 ja sillä on noin 90.000 asiakasta.
- ▶ Sijoitusten määrä Q1/2020 lopussa oli 1,97 MEUR. Aktiivisten sijoittajien lukumäärä kvartaalin lopussa oli 121* kpl ja keskimääräinen sijoitussumma oli noin 16.300 EUR. *) sijoittajamäärä korjattu 9.9.2020
- ▶ Uusien sijoitusten vastaanotto B-sarjan osakkeisiin päättyi 30.9.2019.
- ▶ Yrityksen hallitus keskeytti lunastuspyyntöjen hyväksynnän väliaikaisesti koronaepidemian aiheuttaman lunastusryntäyksen vuoksi 20.3.2020. Lunastuspyyntöjen hyväksyntä on toistaiseksi keskeytettyinä.

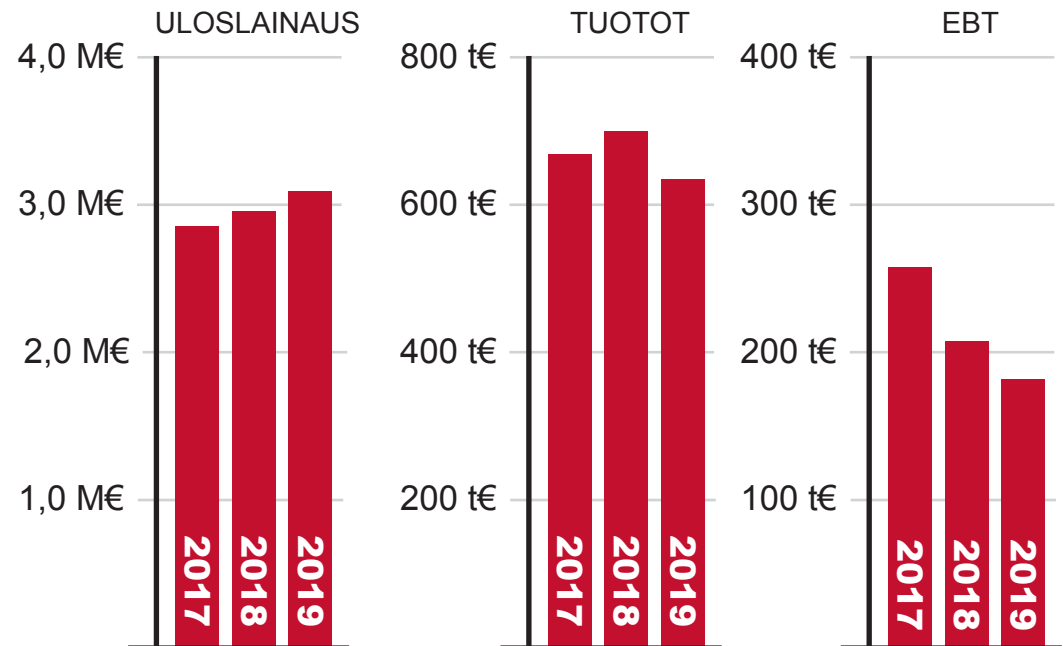


Vuosikohtaiset tiedot 2017-2019

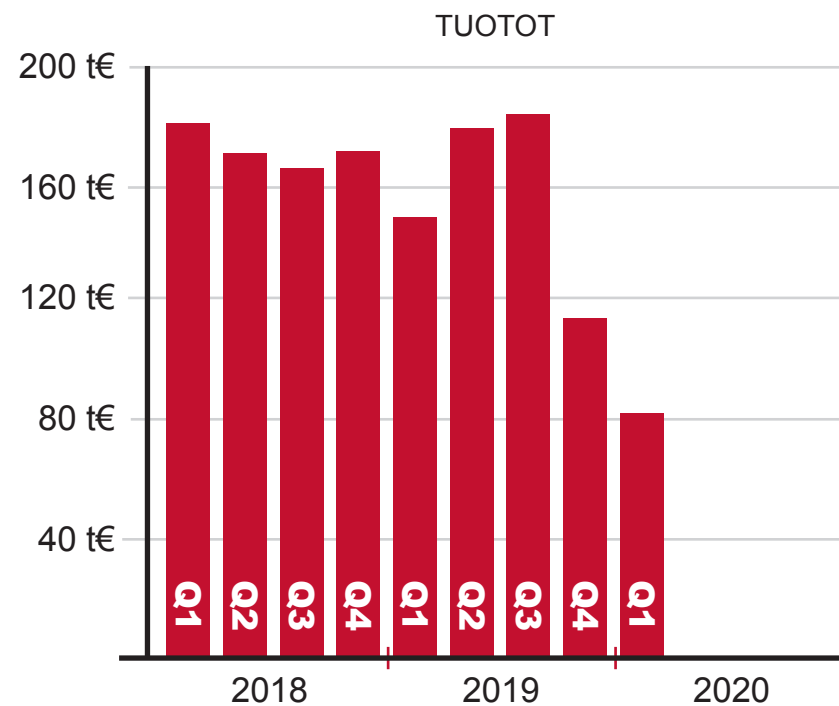
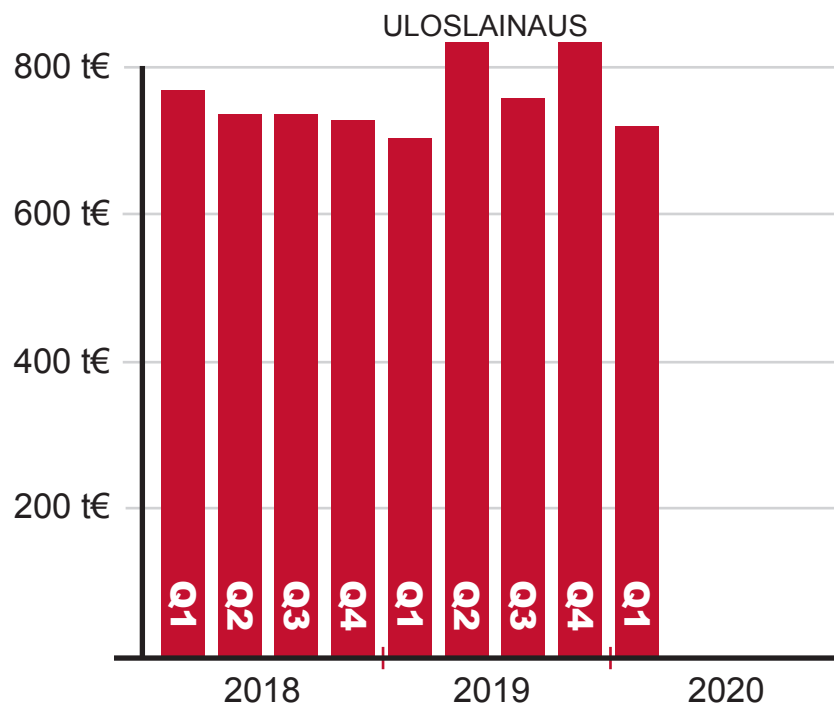
- ▶ 1.9.2019 voimaanastunut kuluttajaluottoja säätelevä lainsäädäntö asetti korkokaton, jossa luoton koron yläraja on 20 % ja muita luottokustannuksia voidaan periä 0,01 % päivässä luottosopimuksen mukaisesta luottorajasta.
- ▶ Muutos koskee lain voimaanastumisen jälkeen tehtyjä uusia sopimuksia – sillä ei ole vaikutusta tätä aiemmin tehtyihin sopimuksiin.
- ▶ 1.9.2019 jälkeen solmittujen tililuottojen tuottama liikevaihto lasketaan vain lainanhoitokulusta, joka Ainalaina-palvelussa on yllä mainittu 0,01 % päivässä luottosopimuksen mukaisesta luottorajasta.



KESKEISET TALOUSSLUVUT, t€UR	2017	2018	2019
Uoslainaus	2.852	2.956	3.091
Liiketoiminnan tuotot	667	698	635
EBT	258	207	183
EBT-marginaali	38,7 %	29,7 %	28,9 %
Lainasaamiset	521	508	681
Omavaraisuusaste	94,3 %	99,3 %	99,2 %



Uloslainaus ja liiketoiminnan tuotot kvartaaleittain



Kvartaalikohtaiset talousluvut

KVARTAALIEITTAIN, tEUR	2018				2019				2020
	Q1	Q2	Q3	Q4	Q1	Q2	Q3	Q4	Q1
Uloslainaus	772	740	740	725	694	829	739	831	718
Tulos ennen veroja	75	40	46	47	42	63	72	7	20
Liiketoiminnan tuotot	184	172	168	174	152	182	187	115	83
Omavaraisuusaste	97,4 %	97,8 %	98,1 %	99,3 %	99,4 %	99,4 %	99,5 %	99,2 %	98,5 %
Oma pääoma ¹	2.138	2.682	3.181	3.196	3.314	3.445	3.544	3.272	3.102

¹ Taseen oma pääoma + poistoero + vapaaehtoiset varaukset

