

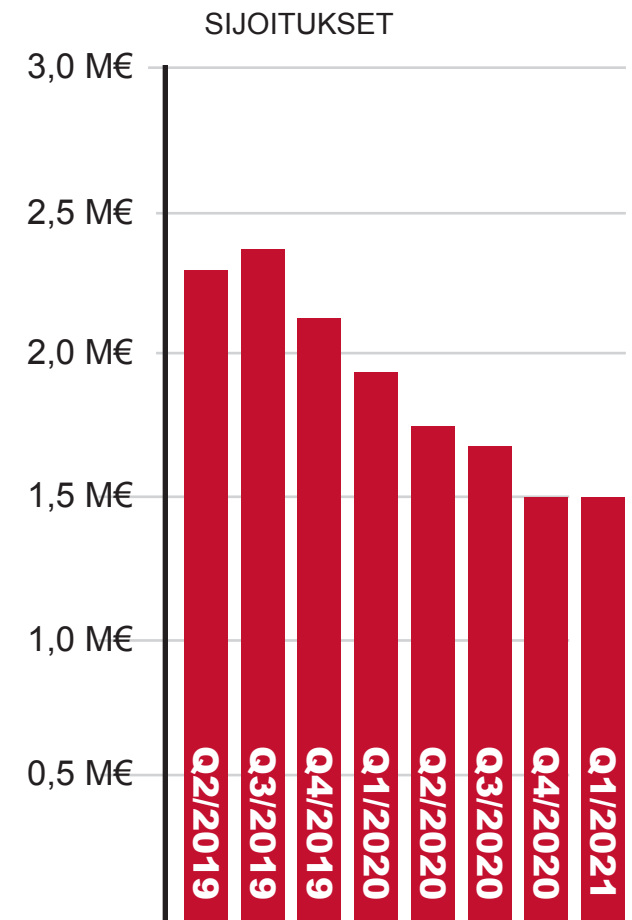
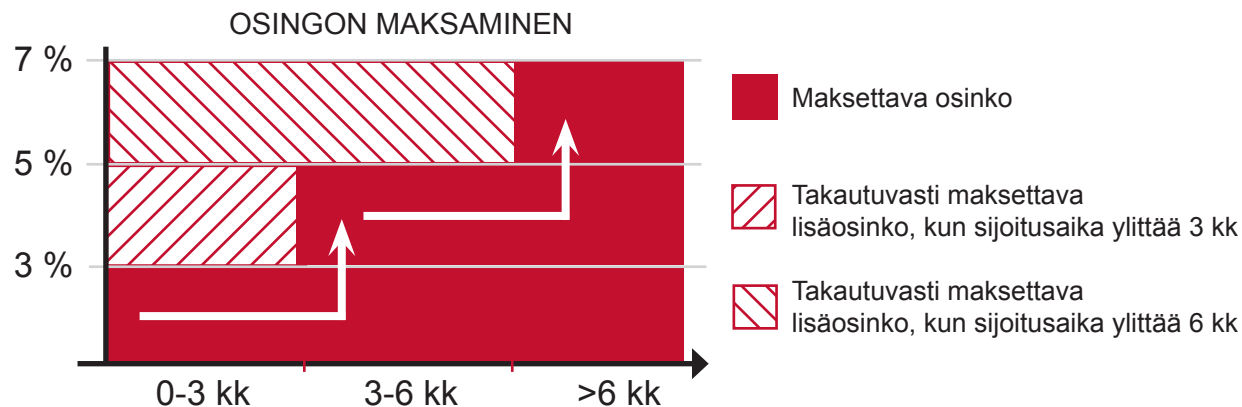


# Osinkoa.fi

Osavuositarkastus Q1 / 2021

## Osinkoa.fi

- ▶ Osinkoa.fi-ohjelmassa on mahdollisuus sijoittaa Oy Netford Capital Ltd:n B-sarjan osakkeisiin 10.7.2017 lähtien. Minimisijoitus ja yhden osakkeen hinta on 1.000 euroa.
- ▶ B-sarjan osakkeille maksetaan osinkoa 7 % vuodessa edellyttäen, että sijoitusaika on vähintään 6 kk. Tätä lyhyemmille sijoituksille maksetaan alempaa osinkoa.
- ▶ Kun sijoitusaika on alle 3 kk, maksetaan osinkoa 3 % vuodessa.
- ▶ Kun sijoitusaika on alle 6 kk, maksetaan osinkoa 5 % vuodessa.
- ▶ Kun sijoitusaika ylittää 3 ja 6 kk rajan, maksetaan korkeampi sijoituksen osinko takautuvasti
- ▶ Osingot maksetaan kuukausittain sijoittajan ilmoittamalle tilille. Sijoituksen voi lunastaa koska tahansa. Tarkemmat sijoitukseen liittyvät ehdot löytyvät sijoitussopimuksesta.
- ▶ Sijoitusten pääomat hyödynnetään Oy Netford Capital Ltd:n Ainalaina-tililuottopalvelun ja Yrityslaina247-palvelun rahoittamiseen.
- ▶ Sijoitusten määrä Q1/2021 lopussa oli 1,56 MEUR. Aktiivisten sijoittajien lukumäärä kvartaalin lopussa oli 100 kpl ja keskimääräinen sijoitussumma oli noin 15.000 EUR.
- ▶ Uusien sijoitusten vastaanotto B-sarjan osakkeisiin päättyi 30.9.2019.
- ▶ Yrityksen hallitus keskeytti lunastuspyyntöjen hyväksynnän väliaikaisesti koronaepidemian aiheuttaman lunastusryntäyksen vuoksi 20.3.2020. Lunastuspyyntöjen hyväksyntä on toistaiseksi keskeytetty.

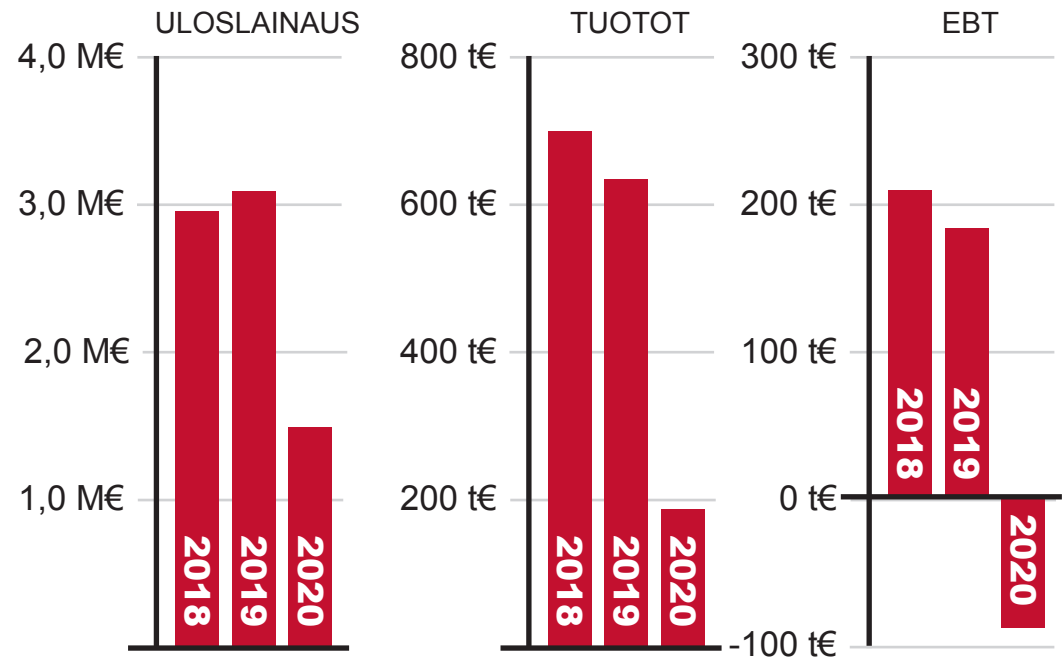


## Vuosikohtaiset tiedot 2018-2020

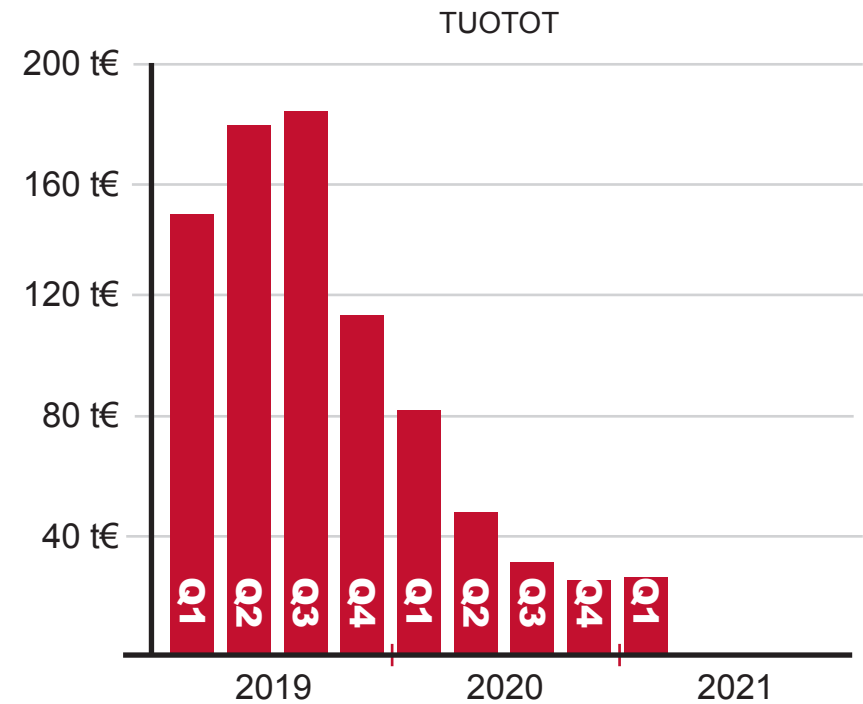
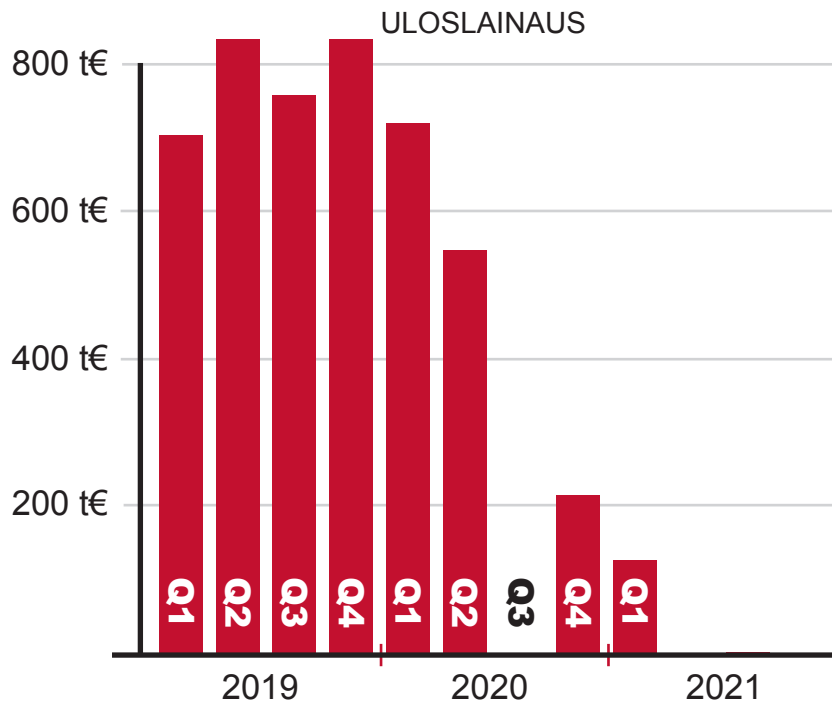
- ▶ 1.9.2019 voimaanastunut kuluttajaluottoja säätelevä lainsäädäntö asetti korkokaton, jossa luoton koron yläraja on 20 % ja muita luottokustannuksia voidaan periä 0,01 % päivässä luottosopimuksen mukaisesta luottorajasta.
- ▶ Muutos koskee lain voimaanastumisen jälkeen tehtyjä uusia sopimuksia – sillä ei ole vaikutusta tätä aiemmin tehtyihin sopimuksiin.
- ▶ 1.9.2019 jälkeen solmittujen tililuottojen tuottama liikevaihto lasketaan vain lainanhoitokulusta, joka Ainalaina-palvelussa on yllä mainittu 0,01 % päivässä luottosopimuksen mukaisesta luottorajasta.
- ▶ 9.9.2020 lanseerattiin yrittäjille ja pienyrityksille suunnattu lainapalvelu Yrityslaina247. Ensimmäisen toimintakvartaalin aikana myönnettiin 218 t€ yrityslainoja.



KESKEISET TALOUSLUVUT, t€UR	2018	2019	2020
Uloslainaus	2.956	3.091	1.483
Liiketoiminnan tuotot	698	635	187
EBT	207	183	-88
EBT-marginaali	29,7 %	28,9 %	-47,1 %
Lainasaamiset	508	681	280
Omavaraisuusaste	99,3 %	99,2 %	97,6 %



Uoslainaus ja liiketoiminnan tuotot kvartaaleittain



## Kvartaalikohtaiset talousluvut

KVARTAALIEITAIN, tEUR	2019				2020				2021
	Q1	Q2	Q3	Q4	Q1	Q2	Q3	Q4	Q1
Uloslainaus	694	829	739	831	718	547	0	218	124
Tulos ennen veroja	42	63	72	7	20	-24	-18	-67	-14
Liiketoiminnan tuotot	152	182	187	115	83	49	31	25	26
Omavaraisuusaste	99,4 %	99,4 %	99,5 %	99,2 %	98,5 %	98,3 %	99,4 %	97,6 %	95,3 %
Oma pääoma <sup>1</sup>	3.314	3.445	3.544	3.272	3.102	3,004	2,751	2,396	2.281

<sup>1</sup> Taseen oma pääoma + poistoero + vapaaehtoiset varaukset

