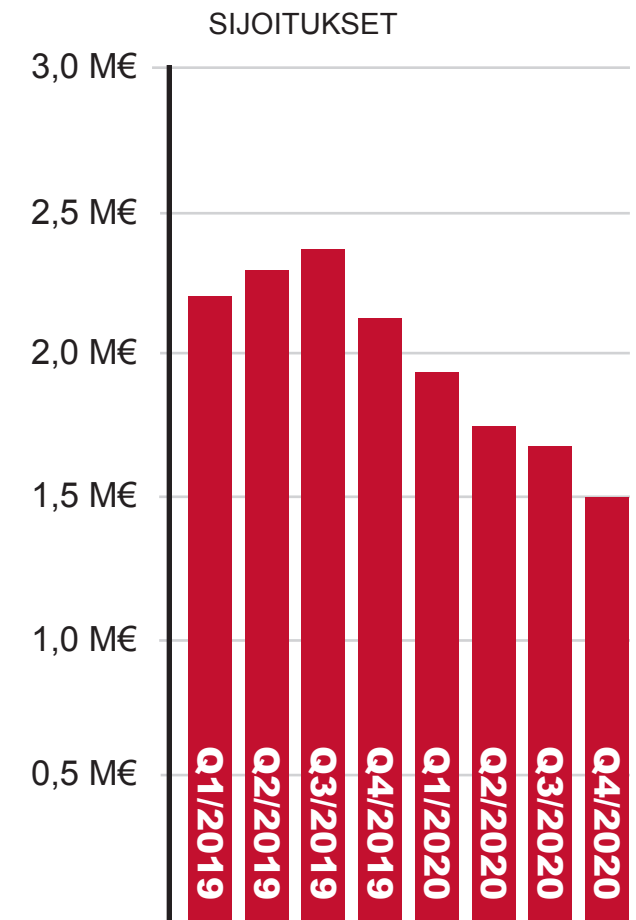
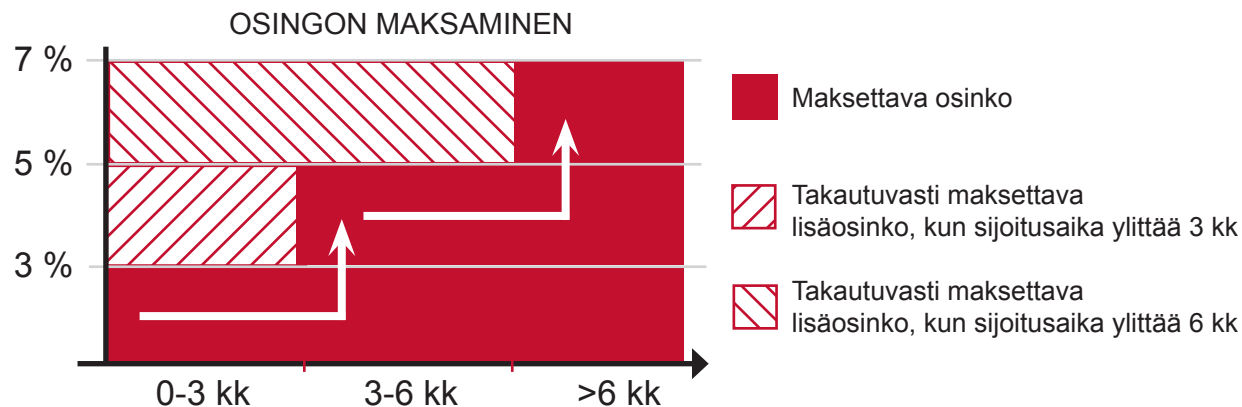




Osinkoa.fi
Osavuositarkastus Q4 / 2020

Osinkoa.fi

- ▶ Osinkoa.fi-ohjelmassa on mahdollisuus sijoittaa Oy Netford Capital Ltd:n B-sarjan osakkeisiin 10.7.2017 lähtien. Minimisijoitus ja yhden osakkeen hinta on 1.000 euroa.
- ▶ B-sarjan osakkeille maksetaan osinkoa 7 % vuodessa edellyttäen, että sijoitusaika on vähintään 6 kk. Tätä lyhyemmille sijoituksille maksetaan alempaa osinkoa.
- ▶ Kun sijoitusaika on alle 3 kk, maksetaan osinkoa 3 % vuodessa.
- ▶ Kun sijoitusaika on alle 6 kk, maksetaan osinkoa 5 % vuodessa.
- ▶ Kun sijoitusaika ylittää 3 ja 6 kk rajan, maksetaan korkeampi sijoituksen osinko takautuvasti
- ▶ Osingot maksetaan kuukausittain sijoittajan ilmoittamalle tilille. Sijoituksen voi lunastaa koska tahansa. Tarkemmat sijoitukseen liittyvät ehdot löytyvät sijoitussopimuksesta.
- ▶ Sijoitusten pääomat hyödynnetään Oy Netford Capital Ltd:n Ainalaina-tililuottopalvelun ja Yrityslaina247-palvelun rahoittamiseen.
- ▶ Sijoitusten määrä Q4/2020 lopussa oli 1,56 MEUR. Aktiivisten sijoittajien lukumäärä kvartaalin lopussa oli 100 kpl ja keskimääräinen sijoitussumma oli noin 15.000 EUR.
- ▶ Uusien sijoitusten vastaanotto B-sarjan osakkeisiin päättyi 30.9.2019.
- ▶ Yrityksen hallitus keskeytti lunastuspyyntöjen hyväksynnän väliaikaisesti koronaepidemian aiheuttaman lunastusryntäyksen vuoksi 20.3.2020. Lunastuspyyntöjen hyväksyntä on toistaiseksi keskeytettyinä.

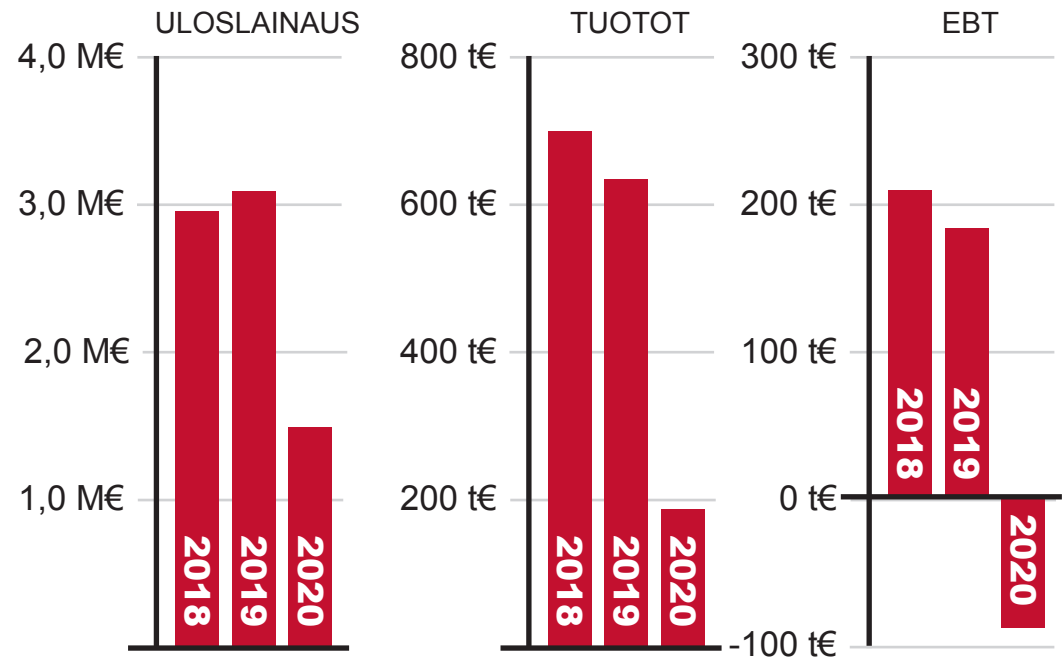


Vuosikohtaiset tiedot 2018-2020

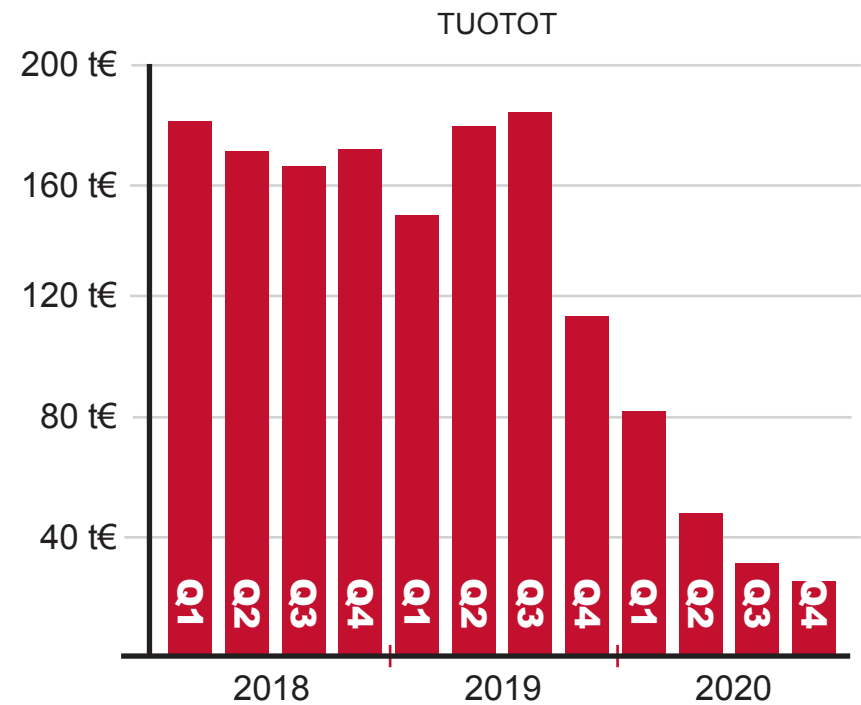
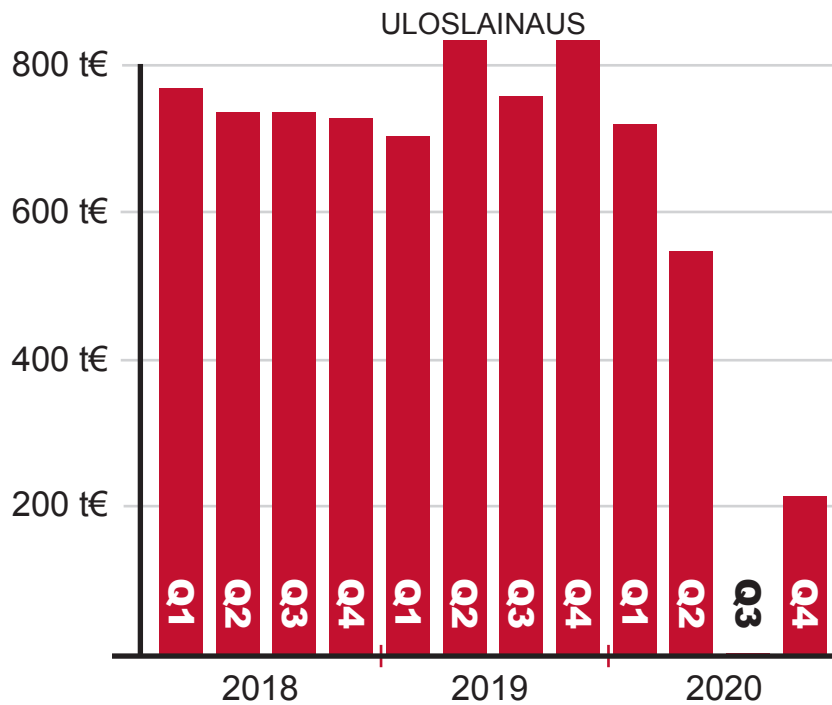
- ▶ 1.9.2019 voimaanastunut kuluttajaluottoja säätelevä lainsäädäntö asetti korkokaton, jossa luoton koron yläraja on 20 % ja muita luottokustannuksia voidaan periä 0,01 % päivässä luottosopimuksen mukaisesta luottorajasta.
- ▶ Muutos koskee lain voimaanastumisen jälkeen tehtyjä uusia sopimuksia – sillä ei ole vaikutusta tätä aiemmin tehtyihin sopimuksiin.
- ▶ 1.9.2019 jälkeen solmittujen tililuottojen tuottama liikevaihto lasketaan vain lainanhoitokulusta, joka Ainalaina-palvelussa on yllä mainittu 0,01 % päivässä luottosopimuksen mukaisesta luottorajasta.
- ▶ 9.9.2020 lanseerattiin yrittäjille ja pienyrityksille suunnattu lainapalvelu Yrityslaina247. Ensimmäisen toimintakvartaalin aikana myönnettiin 218 t€ yrityslainoja.



KESKEISET TALOUSSLUVUT, t€UR	2018	2019	2020
Uloslainaus	2.956	3.091	1.483
Liiketoiminnan tuotot	698	635	187
EBT	207	183	-88
EBT-marginaali	29,7 %	28,9 %	-47,1 %
Lainasaamiset	508	681	280
Omavaraisuusaste	99,3 %	99,2 %	97,6 %



Uoslainaus ja liiketoiminnan tuotot kvartaaleittain



Kvartaalikohtaiset talousluvut

KVARTAALIEITTAIN, tEUR	2018				2019				2020			
	Q1	Q2	Q3	Q4	Q1	Q2	Q3	Q4	Q1	Q2	Q3	Q4
Uloslainaus	772	740	740	725	694	829	739	831	718	547	0	218
Tulos ennen veroja	75	40	46	47	42	63	72	7	20	-24	-18	-67
Liiketoiminnan tuotot	184	172	168	174	152	182	187	115	83	49	31	25
Omavaraisuusaste	97,4 %	97,8 %	98,1 %	99,3 %	99,4 %	99,4 %	99,5 %	99,2 %	98,5 %	98,3 %	99,4 %	97,6 %
Oma pääoma ¹	2.138	2.682	3.181	3.196	3.314	3.445	3.544	3.272	3.102	3,004	2,751	2,396

¹ Taseen oma pääoma + poistoero + vapaaehtoiset varaukset

